


电路图

制动控制系统

左侧驾驶

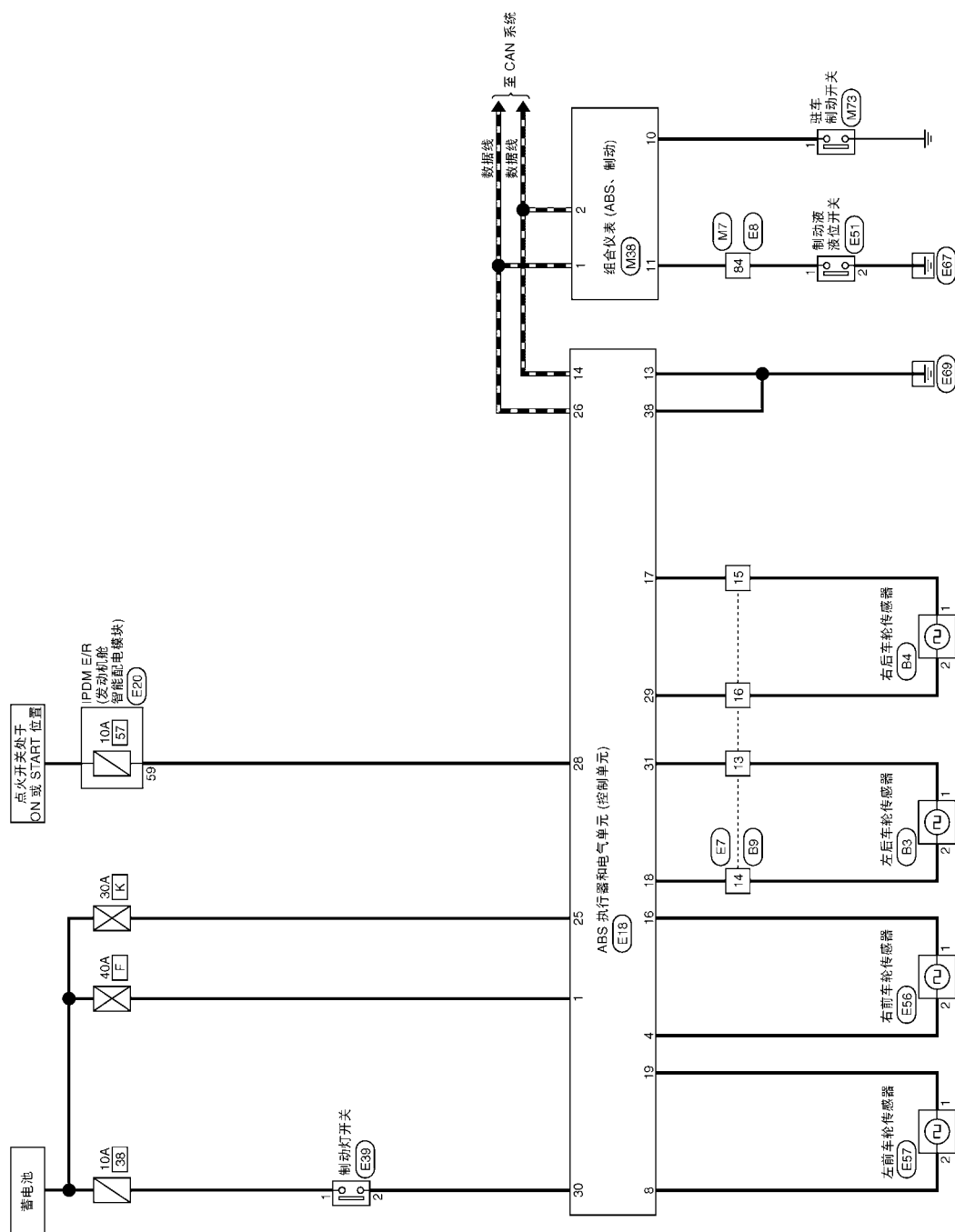
左侧驾驶车型：电路图

INFOID:0000000008271759

有关接头端子布置、线束布置和在  ( 选装缩写标记；如果在电路图中没有描述 ) 里面的字母，请参见 [GL-12](#) "接头信息"。

- A
- B
- C
- D
- E
- BRC**
- G
- H
- I
- J
- K
- L
- M
- N
- O
- P


### 制动控制系统(左侧驾驶车型)



右侧驾驶

右侧驾驶车型：电路图

INFOID:0000000008759276

有关接头端子布置、线束布置和在  ( 选装缩写标记; 如果在电路图中没有描述 ) 里面的字母, 请参见 [GL-12, "接头信息"](#)。

